

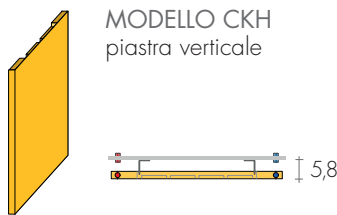
CLAK, piastra extra sottile dall'estetica minimal e raffinata, è profonda solo 2,3 cm;

la versione con tubi sul retro è di soli 4,3 cm. La sporgenza dal muro con valvole Brem

ø 3/8" è limitata a 5,8 cm, riducibile con valvole diritte a 3,5 cm dallo zoccolino.

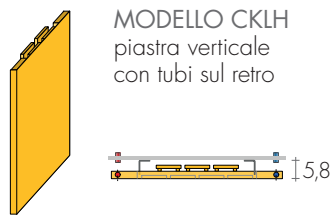
## DIMENSIONI PIASTRA VERTICALE

Larghezze: da 27 a 90 cm (ogni 9 cm)  
 Altezze: da 140 a 240 cm (ogni 20 cm)  
 Profondità: 2,3 cm e 4,3 cm  
 Sporgenza dal muro: da 5,8 cm




MODELLO CKH  
piastra verticale

CKH

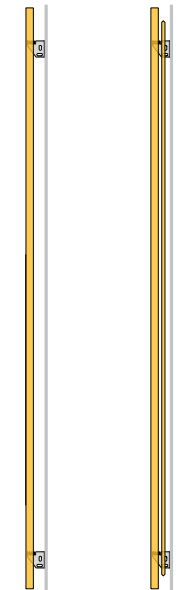


MODELLO CKLH  
piastra verticale  
con tubi sul retro

CKLH



CKH ... CKLH ...



CKH

CKLH

EN 442 Watt Δt 50K (Δt 40K = Wx0,755) - (Δt 30K = Wx0,526)

Mod. CLAK'21	L cm	27	36	45	54	63	72	81	90
H cm	▲▽ i.a. cm	23	32	41	50	59	68	77	86
CKH 140	€	601,50 422w	660,80 556w	727,20 692w	792,80 828w	854,60 962w	916,80 1098w	981,80 1234w	1045,10 1370w
CKLH 140	€	757,70 497w	837,80 707w	926,20 918w	998,60 1129w	1081,90 1338w	1162,10 1550w	1244,90 1761w	1323,90 1972w
CKH 160	€	642,00 482w	707,10 635w	775,50 790w	845,20 945w	912,40 1098w	978,60 1253w	1047,90 1408w	1115,20 1563w
CKLH 160	€	800,30 568w	883,50 808w	966,90 1050w	1050,90 1291w	1136,10 1531w	1219,50 1773w	1304,40 2014w	1387,60 2256w
CKH 180	€	682,30 541w	753,40 713w	824,00 887w	897,50 1061w	970,10 1233w	1040,40 1407w	1114,20 1581w	1185,40 1755w
CKLH 180	€	842,80 639w	929,20 909w	1007,40 1181w	1103,30 1453w	1190,30 1723w	1276,80 1996w	1364,00 2268w	1451,10 2540w
CKH 200	€	719,30 601w	794,20 792w	870,60 985w	942,10 1178w	1017,70 1369w	1092,30 1562w	1166,90 1755w	1243,40 1948w
CKLH 200	€	904,60 710w	999,10 1011w	1092,20 1313w	1193,20 1616w	1279,90 1916w	1373,20 2219w	1466,80 2521w	1558,90 2824w
CKH 220	€	762,80 660w	841,70 870w	921,30 1082w	1011,20 1294w	1083,00 1504w	1162,70 1716w	1240,50 1928w	1322,20 2141w
CKLH 220	€	940,60 781w	1039,10 1112w	1135,90 1445w	1241,00 1778w	1331,40 2109w	1428,10 2441w	1525,40 2774w	1621,20 3107w
CKH 240	€	817,90 720w	903,90 949w	989,70 1180w	1075,60 1411w	1161,40 1640w	1247,50 1871w	1333,20 2102w	1421,40 2333w
CKLH 240	€	976,80 852w	1079,00 1213w	1179,60 1577w	1288,90 1940w	1382,80 2301w	1483,00 2664w	1583,90 3028w	1683,40 3391w

Δt diversi da 50 K: consultare Dati tecnici Brem

## ORDINE

Indicare: modello se semplice o con tubi sul retro, altezza - larghezza, attacco e colore  
 es.: CKH 180 - 36, EG ø 3/8", SB7035

## ESECUZIONI DI SERIE

Colore bianco sablé - Mensole bianche  
 Tolleranze ± 3mm - Valvola di sfianto ø 1/8"  
 PRESSIONE MASSIMA D'ESERCIZIO 4 BAR

## ESECUZIONI A RICHIESTA

Verniciatura tabella colori Brem +15/25%  
 Finitura acciaio INOX a preventivo  
 Versione elettrica e.Clak pag.234



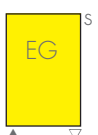
Attacchi ø 3/8"  
DI SERIE  
(a filo piastra)



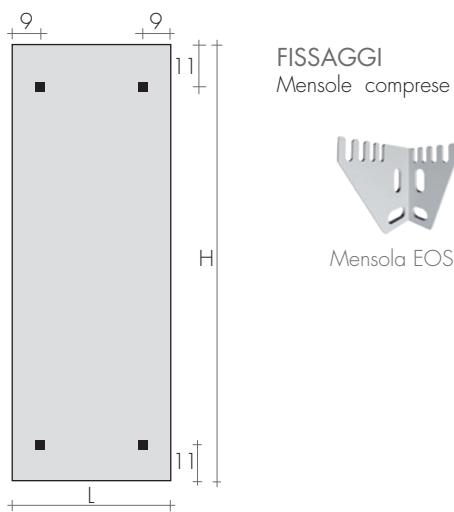
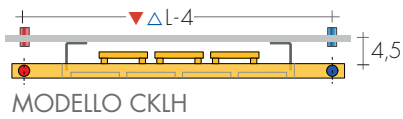
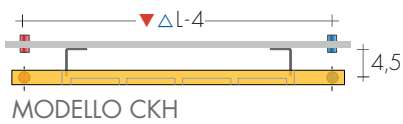
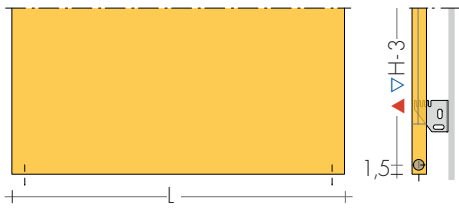
Attacchi ø 1/2"  
A RICHIESTA  
(con manicotti)

## ATTACCHI DI SERIE

EG ø 3/8"  
 A richiesta ø 1/2" con manicotti  
 Attacchi speciali, pag.286



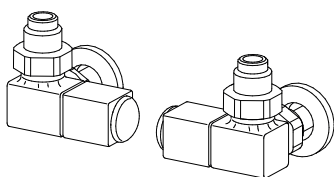
INTERASSE ATTACCHI EG 3/8" verticali  
 A richiesta attacchi laterali 3/8"  
 Art. AS 67,40€



CLAK CKH 160-45

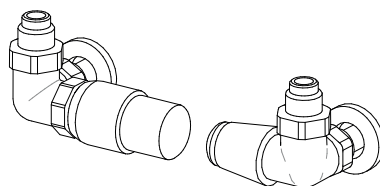
**VALVOLE CONSIGLIATE**

**KIT VALVOLE CROMO COMPRENDE:**  
 - n°2 Valvole con codoli  
 - n°2 Raccordi (per multistrato ø16 e rame ø12,14)  
 - n°2 Rosette tonde  
 A richiesta: Copritubo inox lucido da dividere su misura Art. CA18 10,00€



**KIT VALVOLE QUADRA comando LATERALE**  
 pag. 279 Art. KQL 154,00€  
 supplemento colore tabella BREM 43,00€

**KIT VALVOLE MINI A SQUADRA** pag.278  
 cromo o colore bianco Art. KMS 99,80€



**KIT VALVOLE TON comando LATERALE con Testa TERMOSTATICA** Art. KTL 164,00€  
**KIT VALVOLE TON comando LATERALE** pag.277 Art. KVL 121,20€

**ATTACCHI REMOTI** Art. REM 32,70€  
 Attacchi remoti sul retro: ▲▼ L-5cm



**KIT GRUPPO VALVOLE REMOTE** p.281 comprende:  
 - n°2 Raccordi (per multistrato ø16 e rame ø12,14)

**KIT GRUPPO VALVOLE REMOTE QUADRA** Art. KQG 155,30€  
**KIT GRUPPO VALVOLE REMOTE TON con Testa TERMOSTATICA** Art. KVGT 185,00€

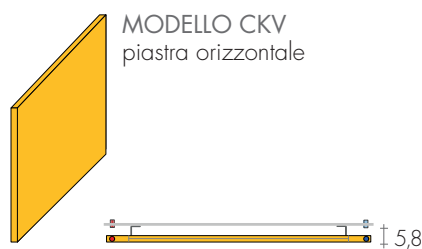
CLAK, piastra extra sottile dall'estetica minimal e raffinata, è profonda solo 2,3 cm;

la versione con tubi sul retro è di soli 4,3cm. La sporgenza dal muro è limitata a 5,8 cm

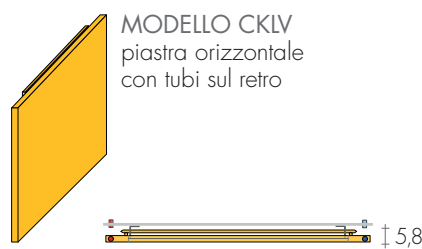
con le valvole Brem  $\varnothing 3/8"$ . CLAK è realizzato in versione verticale ed orizzontale.

## DIMENSIONI PIASTRA ORIZZONTALE


Larghezze: da 50 a 220 cm  
 Altezze: da 36 a 90 cm (ogni 9 cm)  
 Profondità: 2,3 cm e 4,3 cm  
 Sporgenza dal muro: da 5,8 cm



CKV



CKLV



CKV ... CKLV ...

CKV CKLV

Mod. CLAK'21	L cm	EN 442 Watt $\Delta t$ 50K ( $\Delta t$ 40K = Wx0,755) - ( $\Delta t$ 30K = Wx0,526)												
		50	60	70	80	90	100	110	120	140	160	180	200	220
	$\Delta$ cm	47	57	67	77	87	97	107	117	137	157	177	197	217
CKV 36	€	593,70	616,60	637,20	657,90	677,90	701,30	722,80	743,50	783,20	821,50	846,10	871,10	897,30
H 36		203w	242w	281w	320w	360w	399w	438w	477w	556w	635w	713w	792w	870w
CKLV 36	€	737,80	766,10	795,60	827,20	855,80	887,70	917,60	946,20	1003,10	1059,70	1093,10	1126,80	1161,00
		250w	301w	352w	402w	453w	504w	554w	605w	707w	808w	909w	1011w	1112w
CKV 45	€	630,10	655,60	675,40	698,30	722,50	746,50	767,30	793,10	838,60	891,60	916,70	942,00	970,00
H 45		253w	302w	351w	399w	448w	497w	546w	595w	692w	790w	887w	985w	1082w
CKLV 45	€	782,70	819,70	852,20	884,50	920,30	951,80	986,40	1021,70	1086,00	1159,40	1195,80	1232,00	1269,70
		325w	391w	457w	523w	588w	654w	720w	786w	918w	1050w	1181w	1313w	1445w
CKV 54	€	663,00	689,10	715,30	741,80	767,80	794,10	820,60	847,60	900,30	961,80	991,40	1021,10	1050,40
H 54		304w	362w	420w	478w	537w	595w	653w	712w	828w	945w	1061w	1178w	1294w
CKLV 54	€	808,70	845,50	880,90	917,80	954,70	990,80	1028,00	1063,90	1134,30	1208,20	1247,40	1286,50	1326,10
		399w	480w	562w	643w	724w	805w	886w	967w	1129w	1291w	1453w	1616w	1778w
CKV 63	€	702,90	732,70	760,70	790,10	821,10	850,90	880,70	910,60	968,40	1032,80	1064,90	1096,90	1128,10
H 63		352w	420w	488w	555w	623w	691w	759w	827w	962w	1098w	1233w	1369w	1504w
CKLV 63	€	879,50	924,90	966,10	1008,40	1053,50	1093,90	1138,30	1181,50	1265,40	1356,70	1401,60	1446,20	1491,20
		472w	568w	664w	761w	857w	953w	1050w	1146w	1338w	1531w	1723w	1916w	2109w
CKV 72	€	740,50	775,70	810,00	843,40	878,00	910,90	945,40	979,40	1042,50	1110,60	1145,00	1179,30	1212,30
H 72		403w	480w	557w	635w	712w	789w	866w	944w	1098w	1253w	1407w	1562w	1716w
CKLV 72	€	919,20	968,00	1012,90	1060,30	1106,40	1155,20	1202,90	1249,40	1339,30	1433,10	1480,60	1527,90	1574,70
		546w	658w	769w	881w	992w	1104w	1215w	1327w	1550w	1773w	1996w	2219w	2441w
CKV 81	€	807,50	843,50	881,80	916,90	956,00	990,30	1028,40	1066,60	1134,10	1210,20	1247,20	1284,30	1321,20
H 81		453w	540w	627w	714w	800w	887w	974w	1061w	1234w	1408w	1581w	1755w	1928w
CKLV 81	€	983,00	1032,60	1082,30	1131,90	1182,50	1232,20	1282,80	1332,60	1427,20	1530,80	1580,80	1631,10	1680,30
		621w	747w	874w	1001w	1128w	1254w	1381w	1508w	1761w	2014w	2268w	2521w	2774w
CKV 90	€	862,40	901,70	938,80	977,80	1016,80	1053,90	1093,90	1130,90	1203,40	1285,00	1323,90	1363,10	1402,20
H 90		504w	600w	696w	793w	889w	985w	1081w	1178w	1370w	1563w	1755w	1948w	2141w
CKLV 90	€	1038,10	1091,60	1143,30	1194,80	1246,30	1299,00	1350,20	1401,90	1501,20	1607,80	1659,40	1711,30	1763,70
		695w	837w	979w	1121w	1263w	1405w	1547w	1688w	1972w	2256w	2540w	2824w	3107w

$\Delta t$  diversi da 50K: consultare Dati tecnici Brem

## ORDINE


Indicare: modello se semplice o con tubi, altezza e larghezza in cm; attacco e colore es.: CKLV 72-180, EG  $\varnothing 3/8"$ , SB 7035

## ESECUZIONI DI SERIE

Colore bianco sablé - Mensole EOS bianche  
 Tolleranze  $\pm 3$ mm - Valvola di sfizio  $\varnothing 1/8"$   
 PRESSIONE MASSIMA D'ESERCIZIO 4 BAR

## ESECUZIONI A RICHIESTA

Verniciatura tabella colori Brem +15/25%  
 Finitura acciaio INOX a preventivo  
 Versione elettrica e.Clak pag.234



Attacchi  $\varnothing 3/8"$   
 DI SERIE  
 (a filo piastra)



Attacchi  $\varnothing 1/2"$   
 A RICHIESTA  
 (con manicotti)

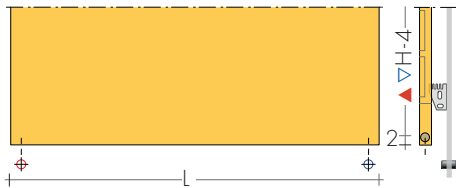
## ATTACCHI DI SERIE

EG  $\varnothing 3/8"$   
 A richiesta  $\varnothing 1/2"$  con manicotti  
 Attacchi speciali, pag.286

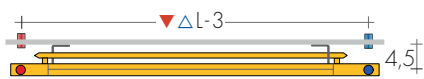


INTERASSE ATTACCHI EG 3/8" verticali  
A richiesta attacchi laterali 3/8"

Art. AS 67,40€



MODELLO CKV



MODELLO CKLV

**FISSAGGI**

Mensole comprese

Mensola EOS



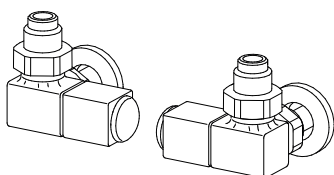
CLAK CKV 45-160

**VALVOLE CONSIGLIATE**

**KIT VALVOLE CROMO COMPRENDE:**

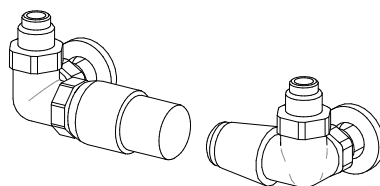
- n°2 Valvole con codoli
- n°2 Raccordi (per multistrato ø16 e rame ø12,14)
- n°2 Rosette tonde

A richiesta: Copritubo inox lucido da dividere su misura Art. CA18 10,00€



KIT VALVOLE QUADRA comando LATERALE pag. 279 Art. KQL 154,00€  
supplemento colore tabella BREM 43,00€

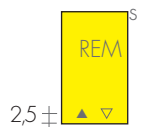
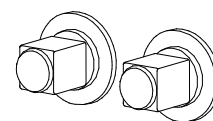
KIT VALVOLE MINI A SQUADRA pag.278  
cromo o colore bianco Art. KMS 99,80€



KIT VALVOLE TON comando LATERALE con Testa TERMOSTATICA Art. KTL 164,00€

KIT VALVOLE TON comando LATERALE pag.277 Art. KVL 121,20€

ATTACCHI REMOTI Art. REM 32,70€  
Attacchi remoti sul retro: ▲▼ L-5cm



KIT GRUPPO VALVOLE REMOTE p.281 comprende:  
- n°2 Raccordi (per multistrato ø16 e rame ø12,14)

KIT GRUPPO VALVOLE REMOTE QUADRA Art. KQG 155,30€

KIT GRUPPO VALVOLE REMOTE TON con Testa TERMOSTATICA Art. KVGT 185,00€